






标准示例照片



标准示例照片

教育部学籍在线验证报告

更新日期：2019年7月1日

| | | | | | | |
|------|--------|------|--|---|--|--|
| 姓名 | | | |  毕业照片 | | |
| 性别 | 男 | 证件号码 | | | | |
| 民族 | 汉族 | 出生日期 | F10F | | | |
| 院校 | | | | 层次 | 本科 | |
| 院系 | | | | 班级 | | |
| 专业 | 土地资源管理 | | | 学号 | | |
| 形式 | 普通全日制 | 入学时间 | 年09月01日 | 学制 | 4年 | |
| 类型 | 普通高等教育 | 学籍状态 | 毕业(毕业日期: 年06月30日) | | | |
| 在线验证 | 在线验证码 | |  微信扫一扫，使用小程序 1、扫码获取“学信网报告在线验证”小程序 | |  微信扫一扫，在线验证 2、使用小程序扫码验证 | |

湖北省高等教育自学考试考生成绩证明单

准考证: [REDACTED] 姓名: [REDACTED] 转出省份: [REDACTED]
 身份证号: [REDACTED] 生日: [REDACTED] 民族: 汉
 专业: [REDACTED] 层次: 专科 专业类别: [REDACTED] 面向社会开考
 主考学校: [REDACTED]
 曾用准考证: [REDACTED]

| 课程代码 | 课程名称 | 学分 | 成绩 | 考试时间 |
|-------|----------------------|----|----|-----------------|
| 00018 | 计算机应用基础 | 2 | 67 | 2018-08-14 |
| 00019 | 计算机应用基础(实践) | 2 | 66 | 2018-04-21 |
| 00057 | 幼儿组织与管理 | 5 | 79 | 正常考试 2019-04-14 |
| 00090 | 学前教育科学教育 | 4 | 65 | 正常考试 2019-04-14 |
| 00293 | 学前儿童语言教育 | 4 | 60 | 正常考试 2019-10-19 |
| 00674 | 特殊儿童早期干预 | 5 | 77 | 正常考试 2018-10-20 |
| 09277 | 教师职业道德与专业发展 | 6 | 68 | 正常考试 2018-04-15 |
| 12339 | 幼儿教育基础 | 5 | 85 | 正常考试 2018-10-20 |
| 12340 | 学前儿童发展 | 5 | 74 | 正常考试 2018-04-14 |
| 12344 | 学前教育政策与法规 | 4 | 75 | 正常考试 2019-10-19 |
| 12348 | 幼儿园文学 | 4 | 73 | 正常考试 2019-10-20 |
| 12349 | 幼儿教师实践指导 | 6 | 82 | 正常考试 2020-08-12 |
| 12656 | 毛泽东思想和中国特色社会主义理论体系概论 | 4 | 63 | 正常考试 2019-04-13 |
| 30001 | 学前儿童保育学 | 4 | 67 | 正常考试 2018-10-21 |
| 30002 | 幼儿园教育游戏设计与实施 | 5 | 86 | 正常考试 2019-04-13 |
| 30003 | 学前儿童游戏指导 | 5 | 68 | 正常考试 2018-10-21 |
| 30006 | 学前儿童社会教育 | 4 | 73 | 正常考试 2019-04-14 |

教育部学历证书电子注册备案表

更新日期：2019年2月23日

| | | | | | |
|------|--------|---------|-------|-------|-----|
| 姓名 | | | | | |
| 性别 | 男 | 出生日期 | | | |
| 入学日期 | 月01日 | 毕(结)业日期 | 月30日 | | |
| 学历类别 | 普通高等教育 | 层次 | 硕士研究生 | | |
| 学校名称 | | | 学制 | | 2年 |
| 专业 | 测绘工程 | | 学习形式 | | 全日制 |
| 证书编号 | | | | 毕(结)业 | |





市社会保险参保缴费证明(个人专用)

| | | | | | |
|---------------------|---------------|---------------|---------------|---------------|---------------|
| 姓名 | | 性别 | | 社会保障号 | |
| 个人编号 | | | | 当前人员类别 | 职工 |
| 当前所在单位编号及名称 | 公司 | | | | |
| 本地参保缴费情况 | | | | | |
| 参保险种 | 养老保险 | 医疗保险 | 失业保险 | 工伤保险 | 生育保险 |
| 缴费起止时间 | 201505-201810 | 201505-201810 | 201505-201810 | 201505-201810 | 201505-201810 |
| 缴费月实际数 | 34 | 34 | 33 | 33 | 33 |
| 基本养老保险近30个月本地参保缴费情况 | | | | | |
| 记录月数 | 缴费基数(元) | 缴费类型 | 记录月数 | 缴费基数(元) | 缴费类型 |
| 2019 | 3 | 正常 | 201 | | 正常 |
| 2011 | 3 | 正常 | 201 | | 正常 |
| 2011 | 3 | 正常 | 201 | | 正常 |
| 2013 | 3 | 正常 | 201 | | 正常 |
| 2015 | 3 | 正常 | 201 | | 正常 |
| 2017 | 3 | 正常 | 201 | 3 | 正常 |
| 2019 | 3 | 正常 | 201 | 3 | 正常 |
| 2011 | 30 | 正常 | 201 | 3 | 正常 |
| 2011 | 30 | 正常 | 201 | 3 | 正常 |
| 2013 | 30 | 正常 | 201 | 13 | 正常 |
| 2015 | 35 | 正常 | 201 | 17 | 正常 |



